



MalTec Beauty Pochłaniacz pyłu bezworkowy NC-1

Instrukcja Obsługi

Ostrzeżenia dotyczące bezpieczeństwa

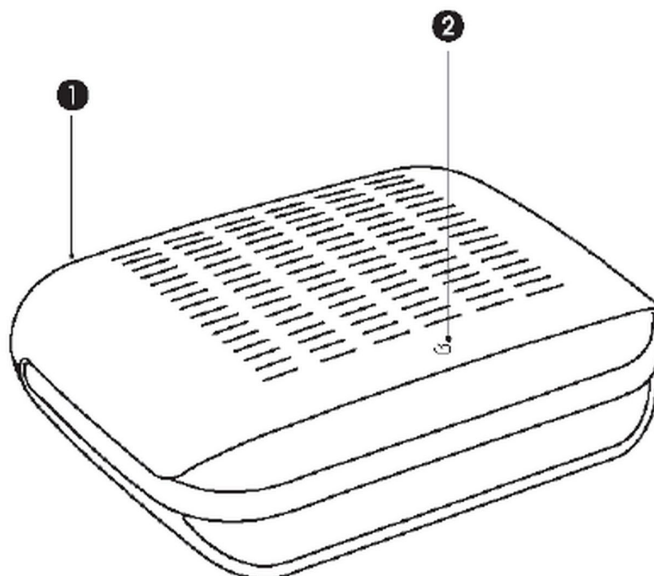
1. Prosimy o dokładne zapoznanie się z instrukcją obsługi i jej właściwe przechowywanie.
2. Rzeczywiste napięcie musi spełniać wymagania maszyny.
3. Nie używaj urządzenia w wodzie lub wilgotnym środowisku.
4. Nie dopuścić do przedostania się zanieczyszczeń, kropeł wody itp. do urządzenia, w przeciwnym razie urządzenie ulegnie awarii, jeśli wystąpi podobna sytuacja, urządzenie nie będzie już mogło być używane i przed użyciem należy je naprawić.
5. Odłącz przewód zasilający, gdy nie jest używany przez dłuższy czas.
6. Gdy powierzchnia jest zabrudzona, przetrzyj ją łagodnym detergentem. Tę operację należy wyłączyć (odłączyć zasilacz) i nigdy nie wycierać kwaśnym środkiem czyszczącym
7. Rozsądne użytkowanie i właściwa konserwacja mogą przedłużyć żywotność maszyny.
8. Jeśli adapter jest uszkodzony, musi zostać wymieniony przez producenta, aby uniknąć ryzyka skontaktuj się ze sprzedawcą.

Spis części

- Pochłaniacz pyłu
- Zasilacz

Opis urządzenia

1. Gniazdo wejściowe zasilania
2. Włącznik
3. Uchwyt
4. Szuflada na kurz



Główne funkcje

Odpylacz do paznokci przeznaczony jest dla miłośniczek paznokci i profesjonalnych manikiurzystek. Jego główną funkcją jest zbieranie kurzu.

Instrukcja obsługi

1. Podłącz zasilacz do gniazdka elektrycznego.
2. Ustaw urządzenie poziomo
3. Naciśnij wyłącznik zasilania, maszyna działa. Naciśnij opcję wyłącznika zasilania, aby maszyna przestała działać.
4. Źródło pyłu musi znajdować się jak najbliżej okienka pochłaniania pyłu w górnej części urządzenia.
5. Po skończonej pracy wyłącz zasilanie, wyciągnij szufladę, wyjmij wkładkę filtracyjną, delikatnie zetrzyj kurz, a następnie załaduj.

Parametry

Napięcie robocze: AC100-240V 50/60Hz

Maksymalny pobór mocy: 68W

Moc wejściowa urządzenia: DC12V

Prędkość silnika: 6000RPM

Porady:

- Używając pochłaniacza pyłu, musisz użyć zasilacza pasującego do urządzenia
- Do użytku w pomieszczeniach
- Jeśli host nie jest używany przez dłuższy czas, usuń kurz. Przechowywać w czystym i suchym miejscu.

Deklaracja CE

Malis B. Machoński sp. k. Deklaruje że urządzenie Maltec Beauty Pochłaniacz pyłu bezworkowy NC-1 spełnia wszelkie wymagania dotyczące dyrektywy LVD 2014/35/EU, EC 2014/30/EU oraz spełnia następujące standardy:

EN 55015:2013+A1:2015

EN 60598-2-4:2018

EN 61547:2009

EN 60598-1:2015+A1:2018

EN 61000-3-2:2019

EN 61000-3-3:2013+A1:2019

Importer:

Malis B. Machoński sp. k.
ul. Zbożowa 2E, Wysogotowo
62-081 Przeźmierowo
www.maltec.pl

Bartosz Machoński



Maltec Beauty NC-1 bagless dust absorber

Instruction Manual

Security Warnings

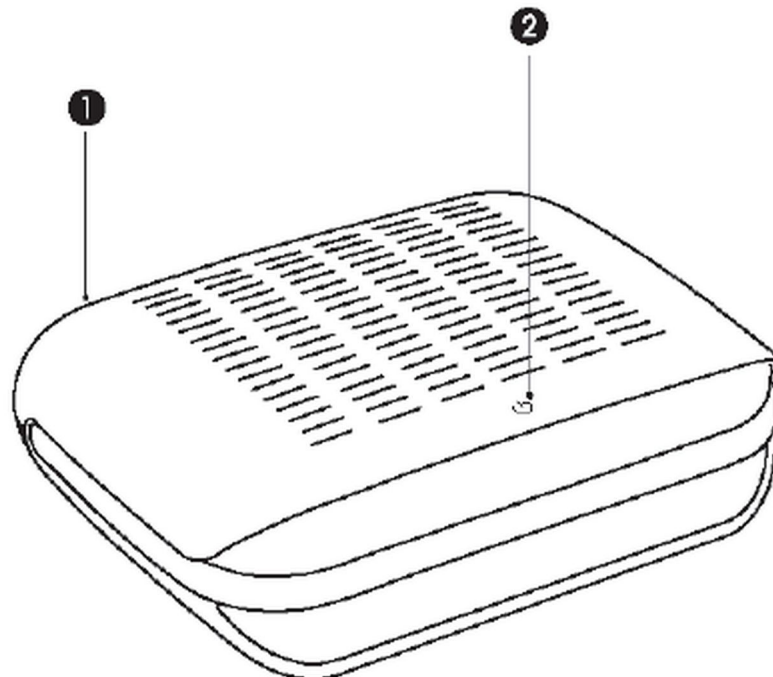
1. Please read the instruction manual carefully and keep it properly.
9. The actual voltage must meet the requirements of the machine.
10. Do not use this device in water or damp environment.
11. Do not allow debris, water droplets, etc. to enter the machine, otherwise the machine will malfunction, if a similar situation occurs, the machine cannot be used any more and needs to be repaired before use.
12. Unplug the power cord when not in use for a long time.
13. When the surface is dirty, wipe it with a mild detergent. This operation must be turned off (unplug the adapter) and never wipe with an acidic cleaner
14. reasonable use and proper maintenance can extend the life of the machine.
15. If the adapter is damaged, it must be replaced by the manufacturer to avoid the risk please contact the seller.

Packing List

- One host
- Adapter

Product introduction

1. Power input socket
2. Power switch
3. Host handle
4. Dust collection drawer



Main functions

The nail dust collector is designed for nail lovers and professional manicurists. It's main function to collect the dust.

How to use

1. Connect the adapter to a power outlet.
2. Host places horizontal
3. Press the power switch, the machine works. Press the power switch option again the machine stops working.
4. The dust source is as close to the dust absorption window at the top of the host as possible.
5. After the work is done, turn off the power, pull out the drawer, remove the filter pad, gently pat of the dust and then load it.

Technical parameters

Working voltage: AC100-240V 50/60Hz

Maximum power consumption: 68W

Machine input: DC12V

Motor speed: 6000RPM

Tips:

- When using this device, you must use a power supply that matches the host
- Indoor use
- If the host is not in use for a long time, please remove the dust. Store in clean and dry place.

CE declaration

Malis B. Machoński sp. K. Declares that the Maltec Beauty NC-1 bagless dust absorber meets all the requirements of the LVD 2014/35 / EU, EC 2014/30 / EU directives and meets the following standards:

EN 55015:2013+A1:2015

EN 61547:2009

EN 61000-3-2:2019

EN 61000-3-3:2013+A1:2019

EN 60598-2-4:2018

EN 60598-1:2015+A1:2018

Importer:

Malis B. Machoński sp. k.
ul. Zbożowa 2E, Wysogotowo
62-081 Przeźmierowo
www.maltec.pl



Bartosz Machoński



MalTec Beauty Beutellose Staubabsaugung NC-1

Bedienungsanleitung

Sicherheitshinweise

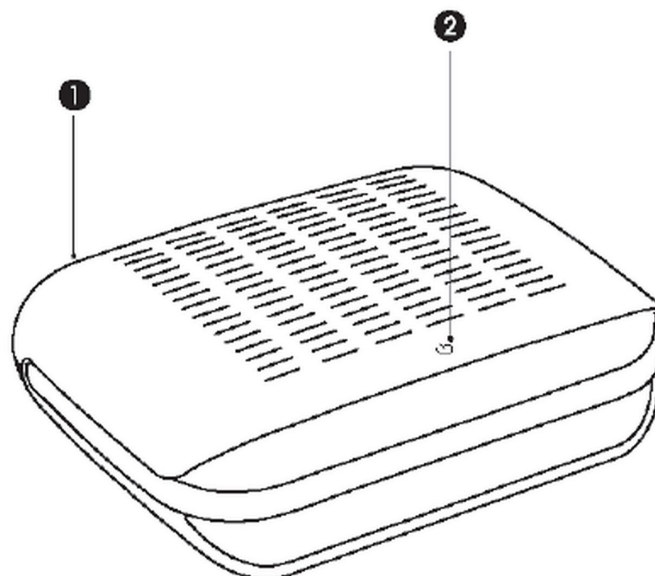
1. Bitte lesen Sie die Bedienungsanleitung sorgfältig durch und bewahren Sie sie sorgfältig auf.
2. Die tatsächliche Spannung muss den Anforderungen des Geräts entsprechen.
3. Verwenden Sie das Gerät nicht in Wasser oder feuchter Umgebung.
4. Achten Sie darauf, dass kein Schmutz, Wassertropfen usw. in das Gerät eindringen, da das Gerät sonst ausfällt; wenn eine solche Situation eintritt, kann das Gerät nicht mehr verwendet werden und muss vor der Verwendung repariert werden
5. Ziehen Sie den Netzstecker, wenn Sie das Gerät für längere Zeit nicht benutzen.
6. Wenn die Oberfläche verschmutzt ist, wischen Sie sie mit einem milden Reinigungsmittel ab. Dieser Vorgang sollte ausgeschaltet werden (Stromzufuhr unterbrechen) und niemals mit einem säurehaltigen Reiniger abgewischt werden
7. Ein vernünftiger Gebrauch und eine ordnungsgemäße Wartung können die Lebensdauer des Geräts verlängern.
8. Wenn der Adapter beschädigt ist, muss er vom Hersteller ersetzt werden; um Risiken zu vermeiden, wenden Sie sich an Ihren Händler.

Teileliste

- Staubabsaugung
- Stromversorgung

Beschreibung des Geräts

1. Netzeingangsbuchse
2. Ein/Aus-Schalter
3. Griff
4. Schublade für Staub



Wichtigste Funktionen

Die Staubabsaugung ist für Nagelfreunde und professionelle Maniküre konzipiert. Ihre Hauptfunktion besteht darin, Staub zu sammeln.

Betriebsanleitung

1. Schließen Sie den Netzadapter an eine Steckdose an.
2. Stellen Sie das Gerät waagrecht auf.
3. Drücken Sie den Ein/Aus-Schalter, um das Gerät einzuschalten. Drücken Sie den Ein/Aus-Schalter noch mal, um das Gerät auszuschalten.
4. Die Staubquelle muss sich so nahe wie möglich am Staubabsaugfenster auf der Oberseite des Geräts befinden.
5. Nach Beendigung der Arbeit schalten Sie das Gerät aus, ziehen die Schublade heraus, nehmen den Filtereinsatz heraus, wischen den Staub vorsichtig ab und legen ihn wieder ein.

Parameter

Betriebsspannung: AC100-240V 50/60Hz
Maximale Leistungsaufnahme: 68W
Eingangsleistung des Geräts: DC12V
Motordrehzahl: 6000RPM

Tipps:

- Wenn Sie das Gerät verwenden, müssen Sie den zum Gerät passenden Netzadapter benutzen.
- Für die Verwendung in Innenräumen.
- Entfernen Sie den Staub, wenn das Gerät über einen längeren Zeitraum nicht benutzt wird. An einem sauberen und trockenen Ort aufbewahren.

EU-Konformitätserklärung

Malis B. Machoński sp. k. erklärt, dass das Gerät Maltec Beauty Beutellose Staubabsaugung NC-1 mit allen Anforderungen für die LVD 2014/35/EU, EC 2014/30/EU und erfüllt die folgenden Normen:

EN 55015:2013+A1:2015
EN 61547:2009
EN 61000-3-2:2019
EN 61000-3-3:2013+A1:2019

EN 60598-2-4:2018
EN 60598-1:2015+A1:2018

Importer:

Malis B. Machoński sp. k.
ul. Zbożowa 2E, Wysogotowo
62-081 Przeźmierowo
www.maltec.pl



Bartosz Machoński