



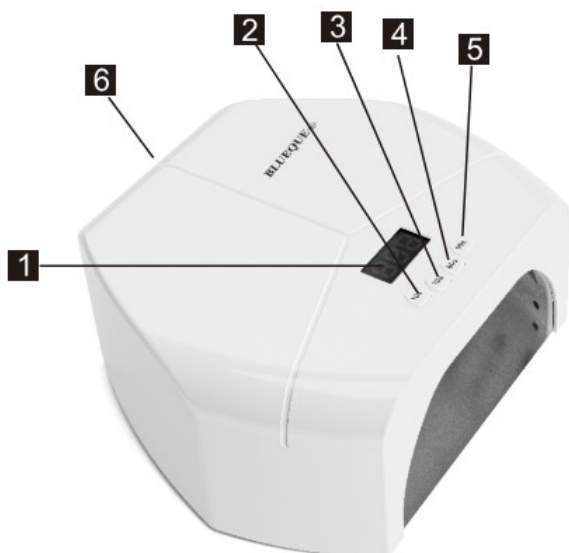
Beauty Lampa do paznokci UV/LED NL-5 57LED

Instrukcja obsługi

Zawartość opakowania

- Główny korpus
- Zasilacz prądu stałego
- Instrukcje

Instrukcje dotyczące części

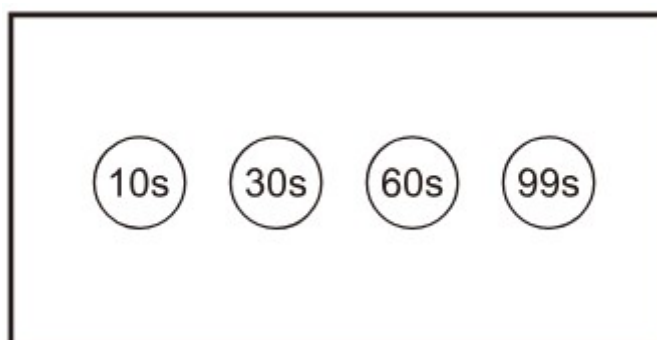


1. Ekran dotykowy
2. Przycisk pomiaru czasu 10 s
3. Przycisk pomiaru czasu 30s
4. Przycisk pomiaru czasu z lat 60
5. 99 sek. Tryb niskiej temperatury
6. Złącze adaptera

Instrukcja produktu

Przeznaczony jest dla profesjonalnych znawców paznokci.
Może szybko utwardzać żel UV/żel budujący/LED.

Instrukcja operacji



Gdy odmierzenie czasu działa, wyświetlacz pokaże odpowiedni czas. Odliczanie trwa 10 s/30 s/60 s. W tym momencie wyjmij rękę, światło nie wyłączy się automatycznie, musisz dotknąć przycisku na ekranie, światło może przestać działać. W przypadku 99 s, gdy klikniesz 99 s po raz pierwszy, ekran będzie się obracał zgodnie z ruchem wskazówek zegara. W tym momencie wyjmij rękę, światło nie wyłączy się automatycznie. Kiedy klikniesz 99, aby zatrzymać działanie, na ekranie wyświetli się 000. W tym momencie włóż rękę, czas wyświetlania będzie zgodny z ruchem wskazówek zegara, wyjmij rękę, ekran wyłączy się automatycznie.

Środki ostrożności

- Przed użyciem lampy prosimy o dokładne zapoznanie się z instrukcją.
- Proszę używać urządzenia prawidłowo.
- Nie dopuść do przedostania się żadnego płynu do urządzenia, w przeciwnym razie może dojść do uszkodzenia.
- Jeśli przycisk timera nie działa, nie używaj go.
- Proszę nie włączać urządzenia na dłużej niż 600 minut, w przeciwnym razie może to skrócić żywotność lampy do paznokci.

Utylizacja sprzętu elektrycznego



Symbol przekreślonego pojemnika na śmieci na kółkach umieszczony na produktach informuje, że zużyty sprzęt elektryczny i elektroniczny (zwany dalej także „zużyтым sprzętem” lub „elektroodpadem”) nie może być wyrzucany wraz z odpadami komunalnymi. Wrzucając elektroodpady do kontenera stwarzasz zagrożenie dla środowiska. Używany sprzęt może zawierać substancje (np. ołów, kadm, chrom, brom, rtęć, freon) niebezpieczne dla zdrowia i życia ludzi oraz dla środowiska. Sortując i przekazując zużyty sprzęt do przetworzenia, odzysku, recyklingu i utylizacji, chronisz środowisko przed zanieczyszczeniami i skażeniami, przyczyniasz się do ograniczenia zużycia zasobów naturalnych oraz obniżenia kosztów produkcji nowego sprzętu.

Deklaracja CE

Malis B. Machoński sp. k. Oświadcza, że urządzenie Maltec Beauty UV/LED lampa do paznokci NL-5 57LED spełnia wszystkie wymagania dyrektywy EMC 2014/30/UE oraz spełnia następujące normy:

EN 55014-1:2017

EN 55014-2:2015

EN 61000-3-2:2019

EN 61000-3-3:2013+A1:2019

Importer:

Malis B. Machoński sp. k.
ul. Zbożowa 2E, Wysogotowo
62-081 Przeźmierowo
www.maltec.pl

Bartosz Machoński



Beauty UV/LED Nail Lamp

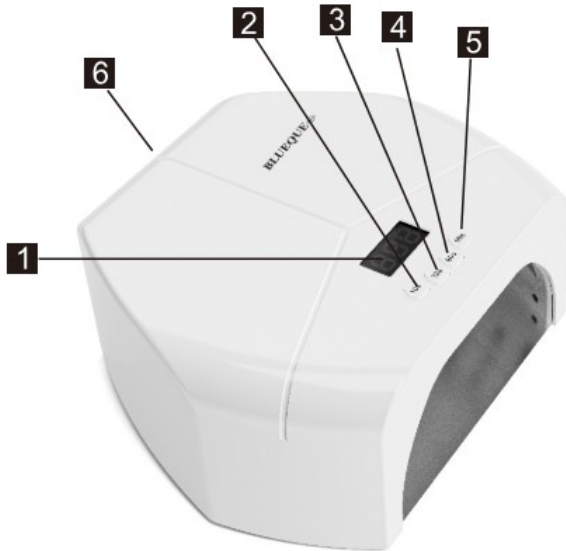
NL-5 57LED

Instruction Manual

Packing List

- Main body
- DC adaptor
- Instructions

Parts Instructions

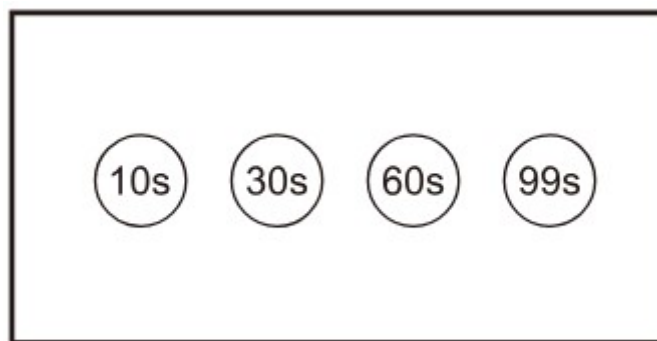


1. Touch screen
2. 10s timing button
3. 30s timing button
4. 60s timing button
5. 99 sec Low heat mode
6. Adaptor connector

Product Instruction

Is designed for professional nail experts.
Could fast curing UV gel/Builder/LED gel.

Operation Instruction



When timing is working, display will show the corresponding time. 10s/30s/60s are countdown, at this point, take the hand out, the light will not turn off automatically, you need to touch the button on the screen, the light can stop working. For 99s when you click 99s for the first time, the screen will clock clockwise. At this point, take the hand out, the light will not turn off automatically. When you click 99s to stop working the screen will display 000. at this time, you put your hand in, the display time is clockwise, take the hand out, the screen will turn off automatically.

Cautions

- Please read the instruction carefully before using the lamp.
- Please use device correctly.
- Not allow any liquid into the machine otherwise, damage may occur.
- When timer button out of function, please don't use.
- Please not to turn on the machine excess than 600 minutes, otherwise it may reduce the lifetime of nail lamp.

Disposal of electrical equipment



The symbol of the crossed-out wheeled waste container placed on the products informs that used electrical and electronic equipment (hereinafter also "waste equipment" or "electro-waste") may not be disposed of with municipal waste. By throwing e-waste into the container, you pose a threat to the environment. Used equipment may contain substances (e.g. lead, cadmium, chromium, bromine, mercury, freon) that are dangerous to human health and life and to the environment. By sorting and handing over used equipment for processing, recovery, recycling and disposal, you protect the environment against pollution and contamination, you contribute to reducing the use of natural resources and lowering the production costs of new equipment.

CE declaration

Malis B. Machoński sp. k. Declares that the Maltec device Beauty UV/LED nail lamp NL-5 57LED meets all the requirements of the EMC 2014/30/EU and meets the following standards:

EN 55014-1:2017

EN 55014-2:2015

EN 61000-3-2:2019

EN 61000-3-3:2013+A1:2019

Importer:

Malis B. Machoński sp. k.
ul. Zbożowa 2E, Wysogotowo
62-081 Przeźmierowo
www.maltec.pl



Bartosz Machoński



Beauty UV/LED-Nagellampe

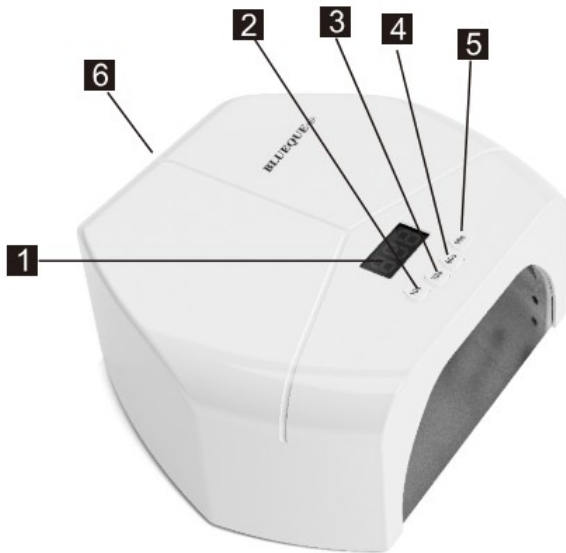
NL-5 57LED

Bedienungsanleitung

Packliste

- Hauptkörper
- DC-Adapter
- Anweisungen

Teileanleitung

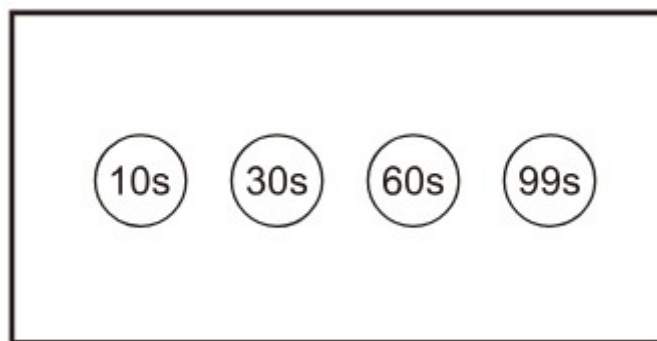


1. Touch-Screen
2. 10s-Timing-Taste
3. 30s-Timing-Taste
4. 60er-Zeitschalttaste
5. 99 Sek. Niedrige Hitze-Betriebsart
6. Adapterstecker

Produktanleitung

Ist für professionelle Nagelexperten konzipiert.
Könnte schnell aushärtendes UV-Gel/Builder-Gel/LED-Gel sein.

Bedienungsanleitung



Wenn die Zeitmessung läuft, wird auf dem Display die entsprechende Zeit angezeigt. Der Countdown dauert 10 s/30 s/60 s. Nehmen Sie an diesem Punkt die Hand heraus. Das Licht schaltet sich nicht automatisch aus. Sie müssen die Taste auf dem Bildschirm berühren. Dann funktioniert das Licht möglicherweise nicht mehr. Wenn Sie zum ersten Mal auf 99 s klicken, wird der Bildschirm für 99 s im Uhrzeigersinn gedreht. Nehmen Sie an diesem Punkt die Hand heraus, das Licht schaltet sich nicht automatisch aus. Wenn Sie 99 Sekunden lang klicken, um die Arbeit zu beenden, zeigt der Bildschirm 000 an.

Wenn Sie jetzt Ihre Hand hineinstecken, wird die Zeit im Uhrzeigersinn angezeigt. Nehmen Sie die Hand heraus, und der Bildschirm schaltet sich automatisch aus.

Vorsichtsmaßnahmen

- Bitte lesen Sie die Anleitung vor der Inbetriebnahme der Lampe sorgfältig durch.
- Bitte verwenden Sie das Gerät ordnungsgemäß.
- Lassen Sie keine Flüssigkeiten in die Maschine gelangen, da es sonst zu Schäden kommen kann.
- Wenn die Timer-Taste nicht funktioniert, verwenden Sie sie bitte nicht.
- Bitte schalten Sie das Gerät nicht länger als 600 Minuten ein, da sich sonst die Lebensdauer der Nagellampe verkürzen kann.

Entsorgung von Elektrogeräten



Das auf den Produkten angebrachte Symbol der durchgestrichenen Mülltonne weist darauf hin, dass verbrauchte elektrische und elektronische Geräte (nachfolgend auch „Altgeräte“ oder „Elektroschrott“) nicht über den Hausmüll entsorgt werden dürfen. Indem Sie Elektroschrott in den Container werfen, gefährden Sie die Umwelt. Altgeräte können Stoffe (z. B. Blei, Cadmium, Chrom, Brom, Quecksilber, Freon) enthalten, die eine Gefahr für die menschliche Gesundheit und das Leben sowie für die Umwelt darstellen.

Gefahr für die menschliche Gesundheit und das Leben sowie für die Umwelt darstellen. Durch die Sortierung und Übergabe von Altgeräten zur Aufbereitung, Rückgewinnung, Wiederverwertung und Entsorgung schützen Sie die Umwelt vor Verschmutzung und Verunreinigung, tragen zur Schonung der natürlichen Ressourcen bei und senken die Produktionskosten neuer Geräte.

CE-Erklärung

Malis B. Machoński sp. k. Erklärt, dass das Maltec-Gerät Beauty UV/LED-Nagellampe NL-5 57LED alle Anforderungen der EMV 2014/30/EU erfüllt und die folgenden Normen erfüllt:

EN 55014-1:2017

EN 55014-2:2015

EN 61000-3-2:2019

EN 61000-3-3:2013+A1:2019

Importeur:

Malis B. Machoński sp. k.
ul. Zbożowa 2E, Wysogotowo
62-081 Przeźmierowo
www.maltec.pl



Bartosz Machoński