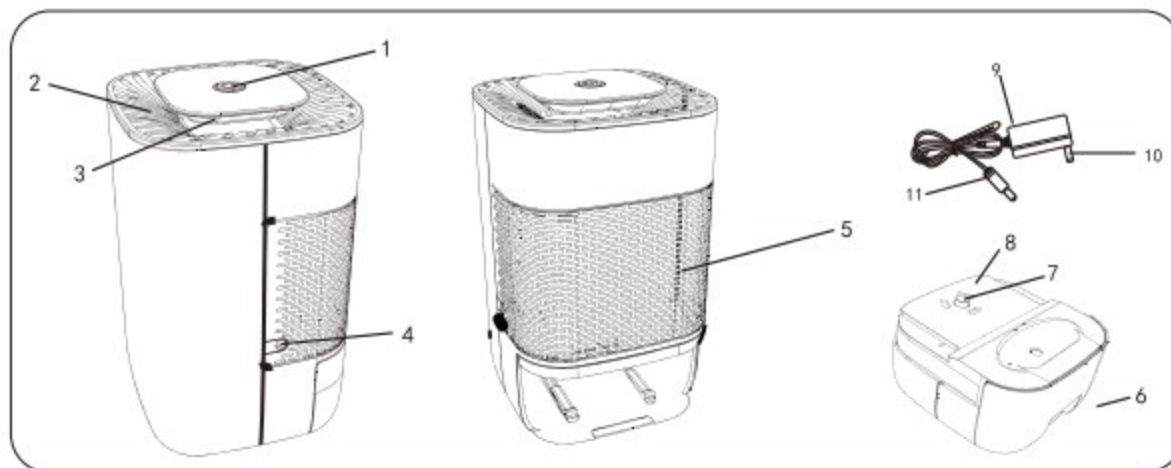


# **MalTec Osuszacz DH-1000 SMART**

## **Instrukcja Obsługi**

## Cechy

**Osuszacz** wykorzystuje technologię Peltiera, zamiast kompresora, dzięki czemu jest lekki oraz bardzo cichy. Jest idealny do małych i średnich pomieszczeń oraz słabo wentylowanych miejsc podatnych na wilgotne zapachy i grzyby. Korzystanie z tego osuszacza pomoże wyeliminować niepożądaną wilgoć z powietrza.



1	Przycisk Włącz/Wyłącz ON/OFF	7	Odcięcie hydrauliczne
2	Wylot powietrza	8	Pokrywa zbiornika na wodę
3	Wskaźnik	9	Zasilacz
4	Gniazdo zasilania	10	Złącze zasilacza do gniazdka
5	Wlot powietrza	11	Złącze zasilacza do urządzenia
6	Zbiornik wodny		

## Specyfikacja

**Wymiary:** 145 x 145 x 240 mm

**Moc:** 23W

**Pojemność:** 800ml

**Wydajność:** 300ml/Dzień (przy 30°C ze względną wilgotnością 80%)


**Zakres temperatury otoczenia:** od 10 do 50 °C

**Wielkość pomieszczenia:** do 15m<sup>2</sup>

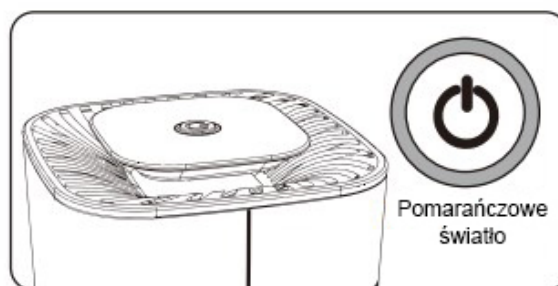
## Prosta obsługa za pomocą jednego przycisku

1. Podłącz kabel zasilający do gniazdka.
2. Włącz osuszacz za pomocą przycisku ON/OFF. Zapali się wtedy zielone światło. Aby wyłączyć, ponownie naciśnij przycisk ON/OFF.

Gdy zbiornik na wodę się zapełni, zapali się pomarańczowe światło oraz urządzenie się automatycznie wyłączy.



Osuszacz jest włączony



Zbiornik na wodę jest pełen

## Czyszczenie

Upewnij się, że osuszacz jest wyłączony i odłączony od gniazdka elektrycznego. Użyj miękkiej szmatki aby usunąć kurz oraz inne zanieczyszczenia z powierzchni urządzenia i wlotów powietrza.

## Instrukcje bezpieczeństwa

1. Upewnij się, że przycisk uruchamiający jest wyłączony, gdy nie korzystasz z urządzenia.
2. Nie kładź kabla zasilającego w mokrych lub wilgotnych miejscach. Unikaj zakrywania kabla.
3. Unikaj umieszczania kabla zasilającego w miejscach, w których może dojść do potknięcia.
4. Unikaj używania przedłużaczy, ponieważ mogą się one znacznie nagrzewać i zwiększyć ryzyko pożaru.
5. Chroń wszystkie wloty powietrza przed zatkaniami.
6. Nie umieszczaj osuszacza zbyt blisko innych obiektów. Zawsze utrzymuj osuszacz w pozycji pionowej aby uniknąć wycieków.
7. Nigdy nie stawiaj niczego na osuszaczu. Nie przykrywaj go podczas użytkowania.
8. Zawsze opróżniaj zbiornik na wodę przed schowaniem osuszacza.
9. Pozbądź się wody z osuszacza. Zebrana woda nie nadaje się do picia.
10. Osuszacz powietrza nie jest zabawką. Dzieci i zwierzęta domowe powinny być pod nadzorem, gdy znajdują się w pobliżu urządzenia.

## Pytania i Odpowiedzi

- P:** Czy jest to osuszacz sprężarkowy ?  
**O:** Nie, jest to osuszacz oparty na systemie Peltiera, który jest cichszy i bardziej kompaktowy niż osuszacze sprężarkowe. Sugerujemy używanie takich osuszaczy w mniejszych pomieszczeniach.
- P:** Kiedy powinienem korzystać z osuszacza ?  
**O:** Sugerujemy stosowanie osuszacza w pomieszczeniach, w których wilgotność względna powietrza wynosi ponad 60%. Najbardziej odpowiednia względna wilgotność powietrza dla człowieka wynosi od 45% do 60%.
- P:** Czy osuszacz może pracować w niskich temperaturach ?  
**O:** Nie polecamy używania osuszacza gdy temperatura spadła poniżej 10°C, ponieważ osuszacz nie ma funkcji odmrażania. Jeśli pracuje w niskiej temperaturze, wyłącz urządzenie na 1 godzinę po 3 godzinach pracy do momentu stopnienia lodu, a następnie włącz je ponownie.
- P:** Do jak dużych pomieszczeń osuszacz może być przeznaczony?  
**O:** Osuszacz będzie odpowiedni dla pomieszczeń do 15m<sup>2</sup>
- P:** Co może wpłynąć na wydajność osuszania?  
**O:** Na wydajność osuszania wpływa wiele czynników: wilgotność środowiska, temperatura, wielkość przestrzeni, prędkość przepływu powietrza (otwarte drzwi lub okna) i tak dalej.

## Deklaracja CE

Malis sp. z o.o. sp. k. Deklaruje że urządzenie Maltec Osuszacz DH-1000 SMART spełnia wszelkie wymogi dotyczące dyrektywy LVD 2014/35/EU, EMC 2014/30/EU oraz spełnia następujące standardy:

EN 60335-1:2012+AC:2014+A11:2014+A13:2017+A1:2019+A2:2019+A14:2019  
EN 60335-2-40:2003+A11:2004+A12:2005+A1:2006+A2:2009+A13:2012+AC:2013  
EN 55014-1:2017  
EN 55014-2:2015

**MALIS Sp. z o.o.**  
  
**Bartosz Machoński**

## Importer:

Malis sp. z o.o. sp. k.  
ul. Zbożowa 2E, Wysogotowo  
62-081 Przeźmierowo  
www.maltec.pl